

Honig- bienenchen



amigo-spiele.de/04703

von Reiner Knizia

Spieler: 2-5 Personen

Alter: ab 4 Jahren

Dauer: ca. 15 Minuten

Spielmaterial



36 Spielkarten, 6 Bienenkörbe, 6 Bienen

Spielidee und Spielziel

Summ summ summ - doch wo verstecken sich die bunten Bienen? Findest du die kleinen Brummer in ihren Bienenkörben? Sei dir nicht zu sicher, denn sie wechseln immer wieder ihre Plätze. Wer am Ende die meisten von ihnen einfangen konnte, gewinnt das Spiel.

Spielvorbereitung

Stellt die 6 Bienen in einem Kreis in der Tischmitte auf. Merkt euch dabei gut, wo welche Biene steht. Versteckt sie dann unter den 6 Bienenkörben, **ohne** diese dabei zu verschieben.

Mischt alle Karten und legt sie als verdeckten Stapel in die Tischmitte.



Wer von euch zuletzt Honig gegessen hat, darf anfangen. Danach geht es im Uhrzeigersinn reihum.


Spielablauf

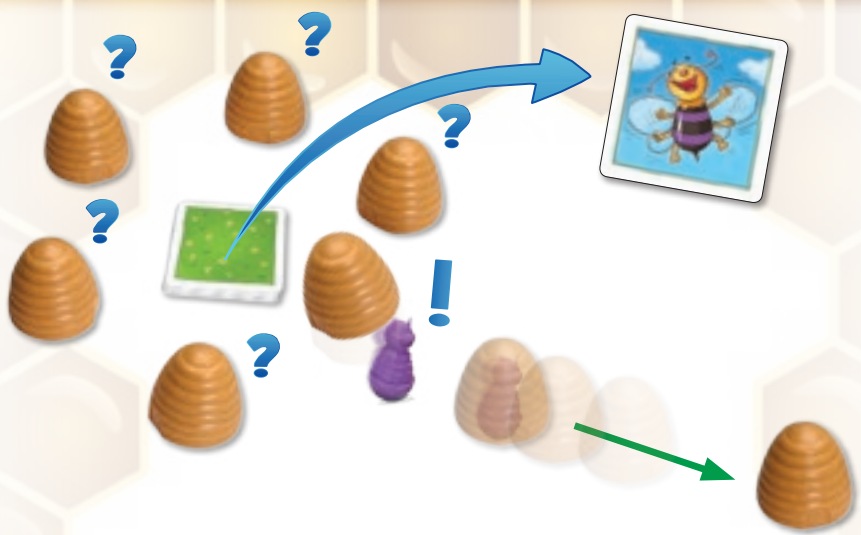
Bist du an der Reihe, deckst du die oberste Karte vom Stapel auf. Zeige sie allen Spielern und befolge die entsprechende Aktion.

Du hast eine Biene aufgedeckt?



Schau dir die Farbe auf der Karte an und überlege, wo sich die passende Biene versteckt hat. Hebe **genau einen** Bienenkorb kurz an und zeige allen Spielern die Biene darunter. Danach verstecke die Biene wieder unter dem Korb.



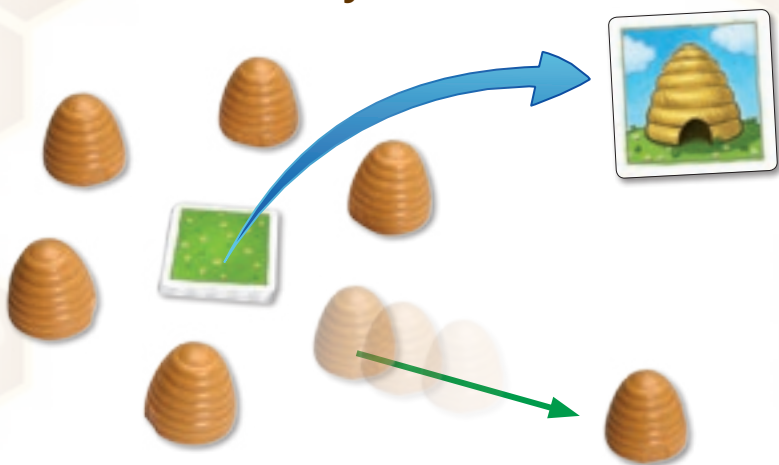


Hat die versteckte Biene **die gleiche Farbe** wie die Biene auf der Karte, darfst du den Bienenkorb zu dir ziehen und vor dir abstellen.

Hat die versteckte Biene **eine andere Farbe**, bekommst du in dieser Runde leider nichts. Der Bienenkorb bleibt stehen.

Achtung: Glaubst du, dass die gesuchte Biene nicht in der Tischmitte, sondern bereits vor einem Spieler steht, hebe den entsprechenden Bienenkorb vor dem Spieler hoch. Stimmt die Farbe der Biene, zieh den Bienenkorb zu dir, stimmt die Farbe nicht, lass den Korb stehen. Deckst du sogar einen Bienenkorb mit der farblich passenden Biene **vor dir selbst** auf, bist du sofort **noch einmal** an der Reihe.


Du hast einen Bienenkorb aufgedeckt?



Du hast Glück! Nimm dir einen der verbliebenen Bienenkörbe aus der Mitte und zieh ihn zu dir. Dabei darfst du aber nicht unter den Korb schauen, die Farbe der Biene bleibt geheim.

Achtung: Gibt es in der Mitte keine Bienenkörbe mehr, nimm dir einen von einem beliebigen Mitspieler.

Du hast den Bär aufgedeckt?



Der Bär stibitzt dir einen deiner Bienenkörbe. Schiebe einen deiner bereits gewonnenen Körbe zurück in die Mitte. Dabei darfst du aber nicht unter den Korb schauen, die Farbe der Biene bleibt geheim.

Achtung: Hast du noch keinen Bienenkorb vor dir stehen, musst du natürlich auch keinen abgeben.

Nachdem du deine Aktion gemacht hast, lege die Karte auf die Seite. Der nächste Spieler links von dir ist an der Reihe und deckt die nächste Karte vom Stapel auf.

Spielende

Das Spiel endet sofort, wenn ein Spieler **4 Bienenkörbe** vor sich stehen hat. Dieser Spieler gewinnt.

Ansonsten endet das Spiel, wenn der Kartenstapel aufgebraucht ist. Zählt die Bienenkörbe, die ihr vor euch stehen habt. Derjenige von euch, der **die meisten Körbe** hat, gewinnt. Habt ihr einen Gleichstand, dann spielt doch einfach noch eine Runde!

Sie haben ein Qualitätsprodukt gekauft. Sollten Sie dennoch Anlass zu einer Reklamation haben, wenden Sie sich bitte direkt an uns.

Haben Sie noch Fragen? Wir helfen Ihnen gerne:

AMIGO Spiel + Freizeit GmbH, Waldstraße 23-D5, D-63128 Dietzenbach
www.amigo-spiele.de, E-Mail: hotline@amigo-spiele.de

